



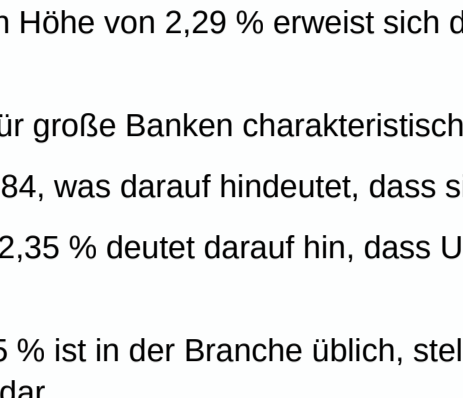
Aktien-Trading-Signale

Tradingideen auf Aktien aus Deutschland, Europa, USA und darüber hinaus

Inhalt

- 1. Handelsideen / Aktualisierungen
- 2. Watchlist
- 3. Aktuelle Positionen
- 4. Wocheninformationen

Trade Nr.	Datum	WKN/ISIN	Ticker	Land	Aktie	Aktion
075 / 2026	26.05.2026	858388	BAC	USA	Bank of America (€)	Tradingidee
076 / 2026	26.05.2026	US0605051046	BAC	USA	Bank of America (\$)	Tradingidee



Aktien Trading Signale

1. Handelsideen / Aktualisierungen

Liebe Trader,
mit unserer heutigen Tradingidee begeben wir uns in den Bankensektor. Hier gehört die **Bank of America** zu den größten Akteuren weltweit.
Zu den Geschäftsfeldern der Bank of America gehören u.a. das Privatbanking (Girokonten, Kreditkarten usw.) sowie das Firmenkundengeschäft. Weiterhin existieren die Sparten Investmentbanking, Vermögensverwaltung, Global Markets (Handel mit Aktien u.a.) sowie Zahlungsverkehrsdienstleistungen.
Der Firmensitz befindet sich in Charlotte (USA).

Fundamentaldaten

Branche	Banken
Bekanntgabe Quartalszahlen	14.07.2026
Kurs-Gewinn-Verhältnis	11,56
Gewinn je Aktie (in €)	4,49 €
Dividendenrendite	2,29 %
KBV (Kurs-Buchwert-Verhältnis)	1,43
PEG (KGV zu Wachstumsrate)	0,84 %
Cash Flow Margin	22,35 %
Verschuldungsgrad	1,025 %

Ein **Kurs-Gewinn-Verhältnis** von 11,56 indiziert eine moderate bis leicht unterbewertete Aktie.
Die Profitabilität der Bank of America wird durch den **Gewinn je Aktie** von 4,49 € deutlich.
Mit der **Dividendenrendite** in Höhe von 2,29 % erweist sich die Aktie als solide Basis für Dividendeninvestoren.
Das **KBV** beträgt 1,43, was für große Bankenn charakteristisch ist.
Das **PEG** der Aktie beträgt 0,84, was darauf hindeutet, dass sie nicht überbewertet ist.
Eine **Cashflow-Marge** von 22,35 % deutet darauf hin, dass Umsätze effizient in liquide Mittel umgewandelt werden.
Die **Verschuldung** von 1,025 % ist in der Branche üblich, stellt allerdings ein strukturelles Risiko für den Bankensektor dar.

Blick auf den Chart

Wir sehen derzeit im Tageschart der Bank of America Aktie eine aufwärtsgerichtete Kursbewegung. Diese wird dadurch charakterisiert, dass im Mai 2026 ein höheres Kursstief als im März 2026 ausgebildet wurde.
Wir legen die Aktie der Bank of America in die Watchlist und erwarten einen Anstieg bis über die bisherigen Kurshochs dieses Jahres.

Chart der Bank of America Aktie in Euro

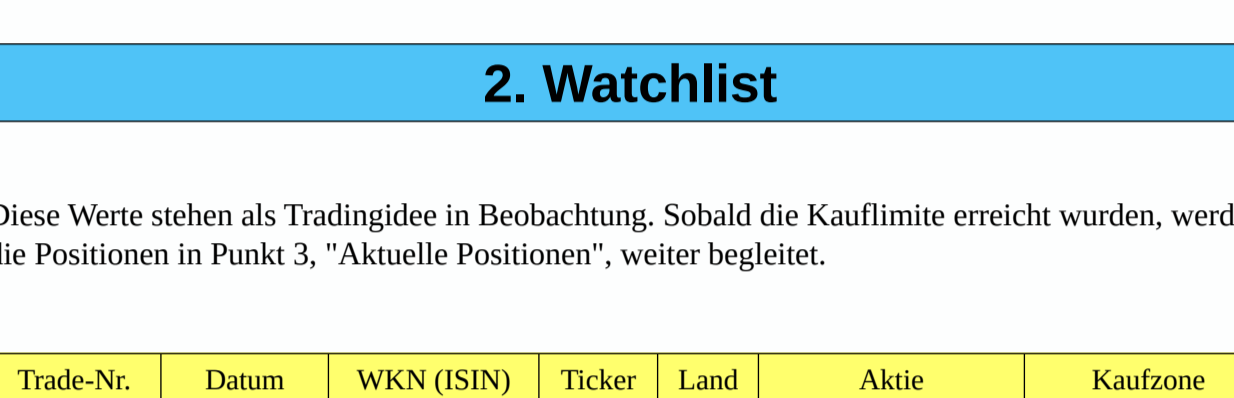
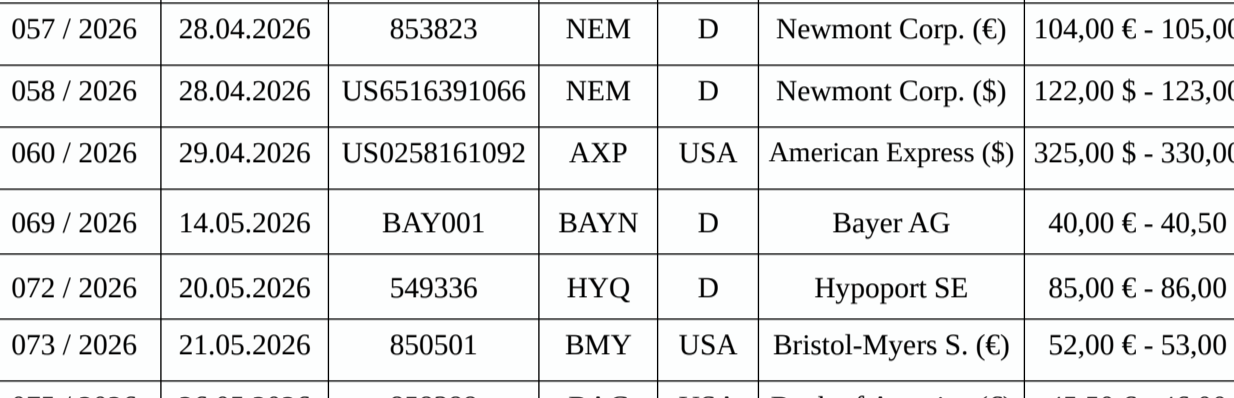


Chart der Bank of America Aktie in Dollar



Die Tradingidee

Tradingidee Nummer	075 / 2026	Aktie	Bank of America
WKN	858388	ISIN	US0605051046
Watchlist Kauf	45,50 € - 46,00 €	CRV	1,86
Stop Loss	42,00 €	Risiko	- 7,69 %
Take Profit	52,00 €	Chance	14,29 %

Tradingidee Nummer	076 / 2026	Aktie	Bank of America
WKN	858388	ISIN	US0605051046
Watchlist Kauf	53,00 \$ - 53,50 \$	CRV	1,75
Stop Loss	49,00 \$	Risiko	- 7,55 %
Take Profit	60,00 \$	Chance	13,21 %

Vielen Dank für Ihr Interesse!
Bitte unbedingt beachten! Pro Trade nicht mehr als einen Einsatz von 1 % des Tradingkapitals riskieren!

Eine kleine Anmerkung. Für Trader, deren Broker eine Stop-Buy-Limit Order gestattet, können die Werte aus der Kaufzone genutzt werden, um diese Order einzustellen. Damit wird vermieden, dass bei einem plötzlichen Kursabschub nach oben zu teuer eingekauft wird. (Stop-Wert: untere Marke der Kaufzone, Limit-Wert: obere Marke der Kaufzone)

Falls Ihr Broker keine solche Order erlaubt, bleibt alles wie bisher, im angegebenen Bereich liegen die Kaufmarken.



Aktien Trading Signale

2. Watchlist

Diese Werte stehen als Tradingidee in Beobachtung. Sobald die Kauflimite erreicht wurden, werden die Positionen in Punkt 3, "Aktuelle Positionen", weiter begleitet.

Trade-Nr.	Datum	WKN (ISIN)	Ticker	Land	Aktie	Kaufzone
051 / 2026	16.04.2026	867900	AMGN	USA	Amgen (€)	308,00 € - 310,00 €
052 / 2026	16.04.2026	US0311621009	AMGN	USA	Amgen (\$)	360,00 \$ - 362,00 \$
057 / 2026	28.04.2026	853823	NEM	D	Newmont Corp. (€)	104,00 € - 105,00 €
058 / 2026	28.04.2026	US0516391066	NEM	USA	Newmont Corp. (\$)	122,00 \$ - 123,00 \$
060 / 2026	29.04.2026	US0258161092	AXP	D	American Express (\$)	325,00 \$ - 330,00 \$
069 / 2026	14.05.2026	BAY001	BAYN	D	Bayer AG	40,00 € - 40,50 €
072 / 2026	20.05.2026	549336	HYQ	D	Hypoport SE	85,00 € - 86,00 €
073 / 2026	21.05.2026	850501	BMV	USA	Bristol-Myers S. (€)	52,00 € - 53,00 €
075 / 2026	26.05.2026	858388	BAC	USA	Bank of America (€)	45,50 € - 46,00 €
076 / 2026	26.05.2026	US0605051046	BAC	USA	Bank of America (\$)	53,00 \$ - 53,50 \$

Unterschreitet eine Watchlist-Position ihr Stop-Loss-Limit vor Erreichung der Kaufzone, bleibt die Position weiterhin in der Watchlist. Überschreitet die Position in der Folgezeit das Stop-Loss-Limit wieder, wird das ursprüngliche Stop-Loss-Limit bei Erreichung des Watchlist-Kauflimits abermals aktiv. Eine Streichung der Position erfolgt ausschließlich über ein Update.
Befindet sich der aktuelle Kurs einer Position über der Watchlist-Kauflimit-Zone, wird auf eine Kurskorrektur in Richtung des Watchlist-Kauflimits gewartet.

Tradingidee Nummer	051 / 2026	Aktie	Amgen (€)
WKN	867900	ISIN	US0311621009
Watchlist Kauf	308,00 € - 310,00 €	CRV	2,60
Stop Loss	288,00 €	Risiko	- 6,49 %
Take Profit	360,00 €	Chance	16,88 %

Tradingidee Nummer	052 / 2026	Aktie	Amgen (\$)
WKN	867900	ISIN	US0311621009
Watchlist Kauf	360,00 \$ - 362,00 \$	CRV	2,31
Stop Loss	334,00 \$	Risiko	-7,22 %
Take Profit	420,00 \$	Chance	16,67 %

Tradingidee Nummer	057 / 2026	Aktie	Newmont Corp. (€)
WKN	853823	ISIN	US616391066
Watchlist Kauf	104,00 € - 105,00 €	CRV	2,08
Stop Loss	91,50 €	Risiko	-12,02 %
Take Profit	130,00 €	Chance	25,00 %

Tradingidee Nummer	058 / 2026	Aktie	Newmont Corp. (\$)
WKN	853823	ISIN	US616391066
Watchlist Kauf	122,00 \$ - 123,00 \$	CRV	1,87
Stop Loss	107,00 \$	Risiko	-12,30 %
Take Profit	150,00 \$	Chance	22,95 %

Tradingidee Nummer	060 / 2026	Aktie	American Express (\$)
WKN	850226	ISIN	US0258161092
Watchlist Kauf	325,00 \$ - 330,00 \$	CRV	1,57
Stop Loss	290,00 \$	Risiko	-10,77 %
Take Profit	380,00 \$	Chance	16,92 %

Tradingidee Nummer	069 / 2026	Aktie	Bayer AG
WKN	BAY001	ISIN	DE000BAY0017
Watchlist Kauf	40,00 € - 40,50 €	CRV	1,80
Stop Loss	35,00 €	Risiko	- 12,50 %
Take Profit	49,00 €	Chance	22,50 %

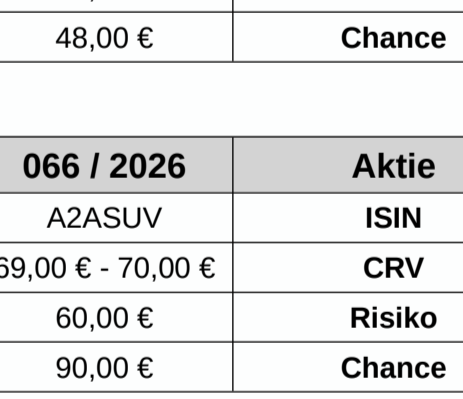
Tradingidee Nummer	072 / 2026	Aktie	Hypoport SE
WKN	549336	ISIN	DE0005493365
Watchlist Kauf	85,00 € - 86,00 €	CRV	4,50
Stop Loss	75,00 €	Risiko	- 11,76 %
Take Profit	130,00 €	Chance	52,94 %

Tradingidee Nummer	073 / 2026	Aktie	Bristol-Myers Squ. (€)
WKN	850501	ISIN	US1101221083
Watchlist Kauf	52,00 € - 53,00 €	CRV	4,18
Stop Loss	46,50 €	Risiko	-10,58 %
Take Profit	75,00 €	Chance	44,23 %

Tradingidee Nummer	075 / 2026	Aktie	Bank of America
WKN	858388	ISIN	US0605051046
Watchlist Kauf	45,50 € - 46,00 €	CRV	1,86
Stop Loss	42,00 €	Risiko	- 7,69 %
Take Profit	52,00 €	Chance	14,29 %

Tradingidee Nummer	076 / 2026	Aktie	Bank of America
WKN	858388	ISIN	US0605051046
Watchlist Kauf	53,00 \$ - 53,50 \$	CRV	1,75
Stop Loss	49,00 \$	Risiko	- 7,55 %
Take Profit	60,00 \$	Chance	13,21 %

CRV = Chance-Risiko-Verhältnis



Aktien Trading Signale

3. Aktuelle Positionen

Diese Positionen haben ihren Kaufkurs aus der Watchlist in der Vergangenheit erreicht und werden jetzt weiter begleitet.

Trade Nr.	Datum	WKN (ISIN)	Ticker	Land	Aktie	Kaufkurs	Stop Loss	Take Pro.
035 / 2026	28.04.2026	850663	KO	USA	Coca-Cola (€)	68,50 €	65,50 €	75,00 €
036 / 2026	28.04.2026	US1912161007	KO	USA	Coca-Cola (\$)	78,50 \$	76,00 \$	85,00 \$
055 / 2026	22.04.2026	EVNK01	EVK	D	Evonik Industries	17,50 €	16,00 €	22,00 €
056 / 2026	30.04.2026	897200	VOE	A	Voestalpine AG	43,50 €	42,00 €	48,50 €
059 / 2026	06.05.2026	850226	AXP	USA	American Expr. (€)	275,00 €	249,00 €	328,00 €
061 / 2026	05.05.2026	871460	ORCL	USA	Oracle Corp. (€)	152,00 €	135,00 €	200,00 €
062 / 2026	05.05.2026	US68389X1054	ORCL	USA	Oracle Corp. (\$)	175,00 \$	158,50 \$	225,00 \$
063 / 2026	06.05.2026	865985	AAPL	USA	Apple Inc. (€)	240,00 €	206,00 €	325,00 €
064 / 2026	06.05.2026	US0378331005	AAPL	USA	Apple Inc. (\$)	280,00 \$	240,00 \$	375,00 \$
065 / 2026	07.05.2026	PAG911	P911	D	Porsche AG Vz	42,50 €	43,00 €	48,00 €
066 / 2026	14.05.2026	A2ASUV	ABI	B	Anheuser Busch	69,00 €	60,00 €	90,00 €
067 / 2026	13.05.2026	853390	SLB	USA	Schlumberger (€)	47,50 €	44,00 €	54,00 €
068 / 2026	18.05.2026	AN8068571086	SLB	USA	Schlumberger (\$)	56,00 \$	52,00 \$	63,00 \$
070 / 2026	19.05.2026	852552	CVX	USA	Chevron Corp. (€)	167,00 €	150,00 €	185,00 €
071 / 2026	19.05.2026	US1667641005	CVX	USA	Chevron Corp. (\$)	194,00 \$	177,00 \$	213,00 \$
074 / 2026	22.05.2026	US1101221083	BMV	USA	Bristol-Myers (\$)	60,00 \$	55,00 \$	88,00 \$

Tradingidee Nummer	035 / 2026	Aktie	Coca-Cola (€)
WKN	850663	ISIN	US1912161007
Watchlist Kauf	68,50 € - 69,00 €	CRV	2,17
Stop Loss	65,50 €	Risiko	- 4,38 %
Take Profit	75,00 €	Chance	9,49 %

Tradingidee Nummer	036 / 2026	Aktie	Coca-Cola (\$)
WKN	850663	ISIN	US1912161007
Watchlist Kauf	78,50 \$ - 79,00 \$	CRV	2,60
Stop Loss	76,00 \$	Risiko	-3,18 %
Take Profit	85,00 \$	Chance	8,28 %

Tradingidee Nummer	055 / 2026	Aktie	Evonik Industries
WKN	EVNK01	ISIN	DE000EVNK013
Watchlist Kauf	17,50 € - 18,00 €	CRV	3,00
Stop Loss	16,00 €	Risiko	-8,57 %
Take Profit	22,00 €	Chance	25,71 %

Tradingidee Nummer	056 / 2026	Aktie	Voestalpine AG
WKN	897200	ISIN	AT0008937503
Watchlist Kauf	43,50 € - 44,00 €	CRV	2,00
Stop Loss	42,00 €	Risiko	-5,75 %
Take Profit	48,50 €	Chance	11,49 %

Tradingidee Nummer	059 / 2026	Aktie	American Express (€)
WKN	850226	ISIN	US0258161092
Watchlist Kauf	275,00 € - 280,00 €	CRV	2,04
Stop Loss	249,00 €	Risiko	-9,45 %
Take Profit	328,00 €	Chance	19,27 %

Tradingidee Nummer	061 / 2026	Aktie	Oracle Corp. (€)
WKN	871460	ISIN	US61667641005
Watchlist Kauf	152,00 € - 155,00 €	CRV	2,82
Stop Loss	135,00 €	Risiko	- 11,18 %
Take Profit	200,00 €	Chance	31,58 %

Tradingidee Nummer	062 / 2026	Aktie	Oracle Corp. (\$)
WKN	871460	ISIN	US61667641005
Watchlist Kauf	175,00 \$ - 180,00 \$	CRV	3,03
Stop Loss	158,50 \$	Risiko	- 9,43 %
Take Profit	225,00 \$	Chance	28,57 %

Tradingidee Nummer	063 / 2026	Aktie	Apple Inc. (€)
WKN	865985	ISIN	US0378331005
Watchlist Kauf	240,00 € - 245,00 €	CRV	2,50
Stop Loss	206,00 €	Risiko	-14,17 %
Take Profit	325,00 €	Chance	35,42 %

Tradingidee Nummer	064 / 2026	Aktie	Apple Inc (\$)
WKN	865985	ISIN	US0378331005
Watchlist Kauf	280,00 \$ - 285,00 \$	CRV	2,38
Stop Loss	240,00 \$	Risiko	-14,29 %
Take Profit	375,00 \$	Chance	33,93 %

Tradingidee Nummer	065 / 2026	Aktie	Porsche AG Vz
WKN	PAG911	ISIN	DE000PAG9113
Watchlist Kauf	42,50 € - 43,00 €	CRV	1,83
Stop Loss	43,00 €	Risiko	- 7,06 %